

Řepka MATIF	15.08.2022	19.08.2022	Změna	Nejnižší	Nejvyšší	Měna
listopad 2022	658,5	602,25	-56,25	602,25	658,5	EUR / t
únor 2023	659,25	609,5	-49,75	609,5	659,25	EUR / t
květen 2023	658	611,75	-46,25	611,75	658	EUR / t
srpen 2023	645	604,5	-40,50	604,5	645	EUR / t
listopad 2023	646	603	-43,00	603	646	EUR / t

NYSE Liffe Market: Paris, Clearing House:LCH.Clearnet

[zobrazit graf na: www](#)

Sojový šrot Rotterdam	15.08.2022	19.08.2022	Změna	Nejnižší	Nejvyšší	Měna
září 2022	575	552	-23,00	547	575	USD / t
říjen 2022	553	539	-14,00	536	555	USD / t
listopad 2022 - leden 2023	545	532	-13,00	532	547	USD / t
únor 2023 - duben 2023	525	510	-15,00	505	525	USD / t
květen 2023 - říjen 2023	494	481	-13,00	482	500	USD / t

NL Soymeal HP, FOB Rotterdam

[zobrazit graf na: www](#)

Řepkový šrot Rhine	15.08.2022	19.08.2022	Změna	Nejnižší	Nejvyšší	Měna
říjen 2022	355	330	-25,00	330	355	EUR / t
listopad 2022 - leden 2022	353	324	-29,00	324	353	EUR / t
únor 2023 - duben 2023	345	324	-21,00	324	345	EUR / t
červen 2023	345	324	-21,00	324	345	EUR / t
červen 2023	345	324	-21,00	324	345	EUR / t

Rapemeal, LWR Rhine

[zobrazit graf na: www](#)

Pšenice krmná	15.08.2022	19.08.2022	Změna	Nejnižší	Nejvyšší	Měna
listopad 2022	271,35	257,25	-14,10	252,5	271,35	GBP / t
leden 2023	274,3	255,95	-18,35	255,95	274,3	GBP / t
březen 2023	275,2	257	-18,20	257	275,2	GBP / t
květen 2023	276,1	263,1	-13,00	258,5	276,1	GBP / t
červenec 2023	263,05	249,6	-13,45	249,6	263,05	GBP / t

London; LIFFE

[zobrazit graf na: www](#)

Pšenice potravinářská	15.08.2022	19.08.2022	Změna	Nejnižší	Nejvyšší	Měna
září 2022	339,75	314	-25,75	314	339,75	EUR / t
prosinec 2022	329,5	308,75	-20,75	306,25	329,75	EUR / t
březen 2023	326,75	307,75	-19,00	306,5	327	EUR / t
květen 2023	325,25	307,75	-17,50	307,75	325,5	EUR / t
září 2023	299	288,75	-10,25	283,75	299,5	EUR / t

NYSE Liffe Market: Paris, Clearing House:LCH.Clearnet

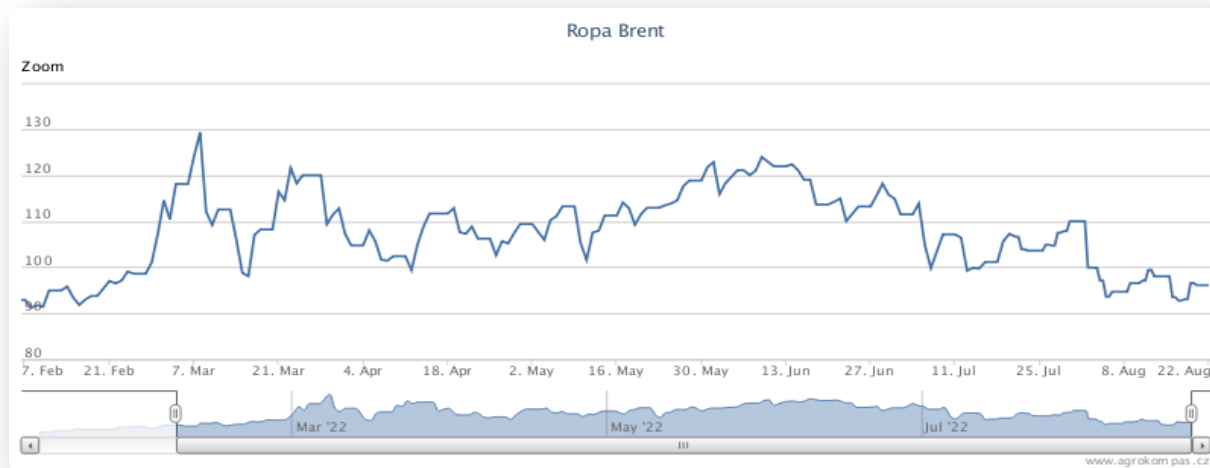
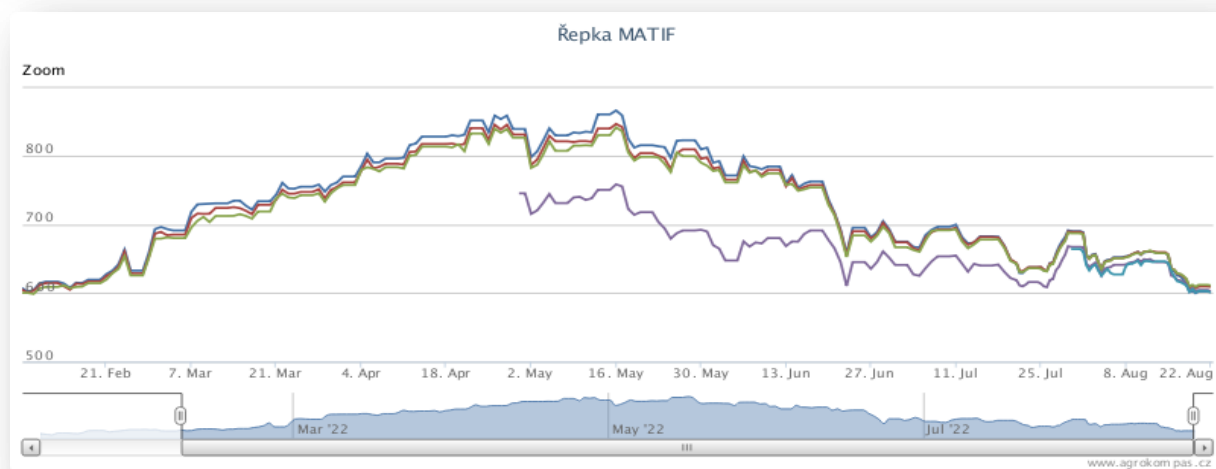
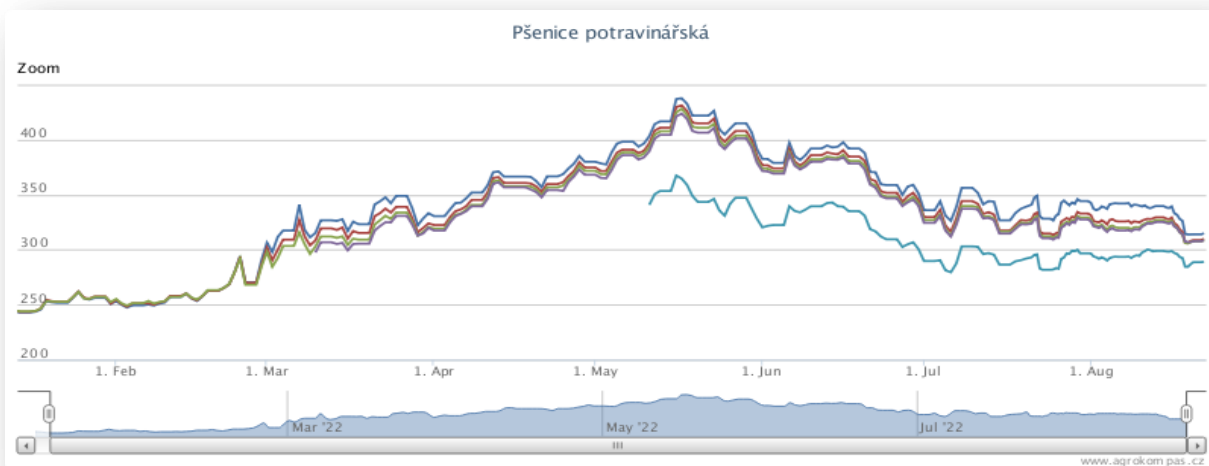
[zobrazit graf na: www](#)

Kukuřice	15.08.2022	19.08.2022	Změna	Nejnižší	Nejvyšší	Měna
listopad 2022	338	310,75	-27,25	309,75	338	EUR / t
březen 2023	334	309,25	-24,75	306	334	EUR / t
červen 2023	331	310	-21,00	308	331	EUR / t
srpen 2023	317,5	312	-5,50	300	319,75	EUR / t
listopad 2023	275,75	255	-20,75	255	276	EUR / t

NYSE Liffe Market: Paris, Clearing House:LCH.Clearnet

[zobrazit graf na: www](#)

Ostatní	15.08.2022	19.08.2022	Změna	Nejnižší	Nejvyšší	Měna
Řepkový olej	1630	1580	-50,00	1580	1630	EUR / t
CZK/EUR	24,338	24,06	-0,28	24,42	24,64	EUR / t
CZK/USD	23,726	24,517	+0,79	24,04	24,55	EUR / t
CZK/GBP	28,758	28,996	+0,24	28,97	29,26	EUR / t
USD/EUR	1,026	1,003	-0,02	1,01	1,03	EUR / t
Ropa Brent	98,01	96,58	-1,43	92,76	98,01	USD/barel



**Více informací o dění na trhu naleznete zde:**

[https://www.agrokompas.cz/agro\\_novinky](https://www.agrokompas.cz/agro_novinky)

## Průměrné ceny obilovin a olejnin

komodita	14.08.2022	07.08.2022	týd. změna	jednotka
Pšenice potravinářská	1 556	1 547	0,6%	zl/tuna
Pšenice krmná	1 579	1 595	-1,0%	zl/tuna
Žito potravinářské	1 222	1 198	2,0%	zl/tuna
Žito krmné	1 178	1 158	1,8%	zl/tuna
Ječmen potravinářský	1 321	1 323	-0,1%	zl/tuna
Ječmen krmný	1 250	1 243	0,6%	zl/tuna
Ječmen sladovnický	1 493	1 585	-5,8%	zl/tuna
Kukuřice	1 423	1 429	-0,5%	zl/tuna
Oves potravina	1 182	1 140	3,6%	zl/tuna
Oves krmný	1 055	1 059	-0,4%	zl/tuna
Tritikále krmivo	1 309	1 288	1,6%	zl/tuna
komodita	14.08.2022	07.08.2022	týd. změna	jednotka
Řepka	3 187	3 195	-0,3%	zl/tuna
Řepkový raf. olej	6 777	7 703	-12,0%	zl/tuna
Řepkový olej sur.	8 837	8 883	-0,5%	zl/tuna
Řepkový šrot	1 529	1 540	-0,7%	zl/tuna

## Průměrné ceny vepřové, hovězí, drůbeží

Vepřové	14.08.2022	07.08.2022	týd. změna	jednotka
jakost S	9 520	9 361	1,7%	zl/tuna
jakost E	9 450	9 287	1,8%	zl/tuna
jakost U	9 133	8 951	2,0%	zl/tuna
jakost R	8 784	8 646	1,6%	zl/tuna
jakost O	7 983	7 675	4,0%	zl/tuna
jakost P	*	*	*	zl/tuna
<b>S-P celkem</b>	<b>9 453</b>	<b>9 288</b>	<b>1,8%</b>	zl/tuna
Průměrné ceny netto (bez DPH) , podle klasifikace SEUROP po porážce chlazené				
Drůbeží	14.08.2022	07.08.2022	týd. změna	jednotka
kuře typ brojler	6 078	6 073	0,1%	zl/tuna
krůta (samec)	8 482	8 372	1,3%	zl/tuna
krůta (samice)	8 731	8 682	0,6%	zl/tuna
Hovězí 14.8.2022	živá hmotnost	týd. změna		
mladý býk (A)	12,13 zl/kg	1	%	
býk (B)	12,36 zl/kg	3,1	%	
volek (C)	- zl/kg	-	%	
kráva (D)	9,68 zl/kg	0,5	%	
jalovice (E)	11,56 zl/kg	0,8	%	
Průměrné ceny netto (bez DPH) , zaplacená dodavatelům, dle klasifikace SEUROP				

pozn. Kurz ČNB CZK/PLN k 8.7.2022 byl 5,17 PLN

Zdroj: Ministerstwo Rolnictwa i Rozwoju Wsi, Departament Rynków Rolnych

komodita	cena	změna za týden	změna za rok	jednotka
<b>Máslo</b>	<b>717</b>	0,9%	81%	EUR/100kg
<b>SMP</b>	<b>370</b>	-1,7%	48%	EUR/100kg
<b>WMP</b>	<b>488</b>	-0,3%	54%	EUR/100kg
<b>Cheddar</b>	<b>466</b>	0,1%	44%	EUR/100kg
<b>Eidam</b>	<b>520</b>	0,2%	57%	EUR/100kg
<b>Gouda</b>	<b>516</b>	1,7%	55%	EUR/100kg
<b>Ementál</b>	<b>616</b>	3,2%	36%	EUR/100kg
<b>Sušená syrovátka</b>	<b>112</b>	-1,1%	19%	EUR/100kg

*zdroj: <https://ec.europa.eu/>*

### na závěr:

Byla jsem dnes u zubaře a ten mi řekl, že potřebuju korunku.

JÁ to VĚDĚLA.

Věděla jsem, že jsem PRINCEZNA.